

innr

smart lighting


SP 240

1

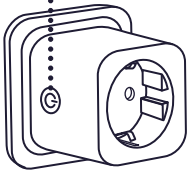
- Put Smart App in "search" mode.
- Mettez l'appli intelligente en mode "recherche".
- Setz Smart App in den "suchen" Modus.
- Zet de Smart App in de "zoeken" stand.
- Metti Smart App nella modalità "ricerca".
- Poner la aplicación inteligente en el modo de "busqueda".
- Sätt Smart App i "sök" -läge.
- Przełącz Smart App w tryb "wyszukiwania".




2



3



4

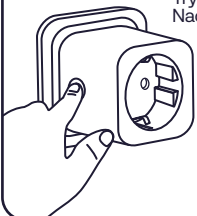


5

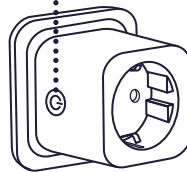


Factory reset / Re-initialisation d'usine

Press and hold
Appuyez et maintenez
Drücken und halten
Ingedrukt houden
Presione y mantenga
Tieni premuto
Tryck och håll
Nacisnij i przytrzymaj




Pairing mode / Mode de couplage



Manual ON / OFF

Manual
Manual
Handbetrieb
Handmatig
Manualmente
Manuale
Manuell
Ręcznie



Declaration of Conformity

Hereby, Innr Lighting BV declares that the radio equipment types SP 240 are in compliance with Directive 2014/53/EU.

The full text of the EU declaration of conformity is available at the following internet address:
www.innrlighting.com/en/downloads

Frequency: 2.4 GHz (2400 ~ 2483.5MHz) - RF power: max. 10 dBm

Déclaration de Conformité

Par la présente, Innr Lighting BV déclare que les équipements radio SP 240 sont conformes à la directive 2014/53/UE.

Le texte intégral de la déclaration de conformité UE est disponible à l'adresse Internet suivante:
www.innrlighting.com/en/downloads

Gamme de fréquences: 2.4 GHz (2400 ~ 2483.5MHz) - Puissance radio: max. 10 dBm

GB Important safety instructions

- Do not connect after each other in sequence.
- For indoor use only.
- Suitable for use with inductive loads, for example pumps > 2000 W.
- Do not disassemble the product; if any part is damaged, the product should not be used.
- Do not immerse in water.
- For cleaning, use a dry, fiber free cloth, never a strong cleaning agent.
- To disconnect voltage, remove from mains.
- This product includes a timer function in combination with a smart app.
- Keep these instructions for future use.

FR Consignes de sécurité importantes

- Ne pas connecter l'un après l'autre.
- Pour une utilisation en intérieur uniquement.
- Convient pour une utilisation avec des charges inductives, par exemple pompes > 2000 W.
- Ne jamais démonter le produit; si l'une des pièces est endommagée ne pas utiliser le produit.
- Ne jamais immerger dans l'eau.
- Pour entretien nettoyer à l'aide d'un chiffon sec et sans fibres, éviter les détergents puissants.
- Pour déconnecter tension retirer de la prise.
- Ce produit comprend une fonction de minuterie en combinaison avec une application intelligente.
- Conserver la notice pour toute utilisation ultérieure.

DE Wichtige Sicherheitshinweise

- Nicht mehrere Steckdosen mit einander verbinden.
- Nur für den Innengebrauch.
- Geeignet z. B. für den Einsatz mit induktiven Lasten Pumpen > 2000 W.
- Das Produkt nicht auseinander nehmen; ist einer der Teile beschädigt, darf das Produkt nicht mehr genutzt werden.
- Nicht in Wasser tauchen.
- Reinigen mit ein trockenes, faserfreies Tuch; keine starke Reinigungsmittel verwenden.
- Zum Trennen der Spannung, aus der Steckdose ziehen.
- Dieses Produkt enthält eine Timer Funktion in Kombination mit einer Smart App.
- Diese Anleitung für späteren Gebrauch aufbewahren.

NL Belangrijke veiligheidsaanwijzingen

- Niet meerdere producten met elkaar verbinden.
- Alleen voor gebruik binnenshuis.
- Geschikt voor gebruik met inductieve belastingen, bijvoorbeeld pompen > 2000 W.
- Het product mag niet uiteen genomen worden; indien een onderdeel beschadigd is mag het product niet gebruikt worden.
- Niet onderdompelen in water.
- Voor reiniging, gebruik een droge, vezelvrije doek; vermijd het gebruik van sterke reinigingsmiddelen.
- Om spanningsvrij te maken, uit het stopcontact verwijderen.
- Dit product bevat een timerfunctie in combinatie met een slimme app.
- Bewaar deze aanwijzingen voor toekomstig gebruik.

ES Instrucciones de seguridad importantes

- No conectar uno tras otro en secuencia.
- Solo para uso en interiores.
- Adecuado para su uso con cargas inductivas, por ejemplo bombas > 2000 W.
- No desarme el producto; si alguna parte está dañada, el producto no debe ser usado.
- No sumergir en agua.
- Para la limpieza, utilice un paño seco y sin fibras, nunca un agente de limpieza fuerte.
- Para desconectar la corriente, retirar de la toma.
- Este producto incluye una función de temporizador en combinación con una aplicación inteligente.
- Guarde estas instrucciones para uso futuro.

IT Importanti norme di sicurezza

- Non collegarsi uno dopo l'altro in sequenza.
- Solo per uso interno.
- Adatto per l'uso con carichi induttivi, ad esempio pompe > 2000 W.
- Non smontare il prodotto; se una parte è danneggiata, il prodotto non deve essere utilizzato.
- Non immergere in acqua.
- Per la pulizia, usare un panno asciutto e privo di fibre, mai un detersivo aggressivo.
- Per scollegare la tensione, staccare dalla presa.
- Questo prodotto include una funzione timer in combinazione con un'app intelligente.
- Conservare queste istruzioni per il loro uso futuro.

SE Viktiga säkerhetsinstruktioner

- Anslut inte flera produkter.
- Endast för inomhusbruk.
- Lämpig för användning med till exempel induktiva belastningar pumpar > 2000 W.
- Demontera inte produkten; Om någon del är skadad ska produkten inte användas.
- Fördjupa inte i vatten.
- Använd en torr, fiberfri trasa, aldrig ett starkt rengöringsmedel för rengöring.
- Håll dessa anvisningar för framtida användning.

PL Ważne instrukcje bezpieczeństwa

- Nie łącz po kolei w sekwencji.
- Wyłącznie do użytku w pomieszczeniach.
- Nadaje się do stosowania na przykład z obciążeniami indukcyjnymi pompy > 2000 W.
- Nie rozmontowuj produktu; jeśli jakakolwiek część jest uszkodzona, produktu nie należy używać.
- Nie zanurzaj w wodzie.
- Do czyszczenia używaj suchej szmatki bez włókien, nigdy silnego środka czyszczącego.
- Aby odłączyć napięcie, należy wyciągnąć wtyczkę.
- Ten produkt zawiera funkcję timera w połączeniu z inteligentną aplikacją.
- Zachowaj te instrukcje do przyszłego użytku.

Standby power: 0.35W



© 2023 Innr Lighting B.V.

www.innr.com



Points de collecte sur www.quefairedemesdechets.fr
Privilégiez la réparation ou le don de votre appareil !